



L'enquête n°1

Après chaque séquence de **4 dîners**, Nestor Tip vous propose de mener une petite enquête ... pour trouver un **personnage mystère**.

Seuls les joueurs qui auront trouvé les « **présidents** » des 4 dîners concernés disposeront des clés nécessaires pour trouver cette solution qui rapporte un jackpot de **200** points.


Ceci expliquant cela, chaque série de **4 dîners + l'enquête assortie** permet aux joueurs d'atteindre un score maximum de **1.000** points.

Pour vous aider dans chaque enquête, Nestor Tip fera chaque fois appel à un spécialiste différent. Paré pour votre première enquête ?

Étape 1

Voici 3 indices pour découvrir le héros qui va vous aider pour cette première enquête :

- Nous cherchons un homme fictif qui a un prénom de **8 lettres** et un nom de famille de **6 lettres**. Ses initiales sont **S. H.**
- Son couteau est égal à 30 et sa fourchette vaut 27.
- Aucune des 4 voyelles apparaissant dans le prénom des deux acteurs illustrés ci-dessous ne figure dans l'identité du personnage recherché.



Étape 2




Quand vous aurez trouvé le nom de votre assistant, notez **l'année** où il apparaît pour la première fois dans un roman signé par A.C.D.


Cette année sera votre valeur « **cerise** ».

Étape 3

Additionnez les **numéros** des 4 célébrités qui ont eu l'honneur de présider les 4 premiers dîners de notre jeu (dîners 1, 2, 3 et 4) pour trouver la valeur « **kiwi** ».



Étape 4




Additionnez les années de naissance de ces 4 présidents et multipliez votre total par **2** pour trouver la valeur « **poire** ».

NB : pour un personnage fictif, l'année à prendre en compte est celle de sa première apparition, tous supports confondus.

Étape 5

Additionnez la cerise et le kiwi pour trouver l'ananas.



Étape 6

Retranchez maintenant l'ananas de la poire pour trouver le citron.



Info : les lettres **terminales** sont la dernière lettre du **prénom** et la dernière lettre du **nom de famille**. Exemple : les lettres terminales de Nestor Tip sont **R** et **P**.

Conclusion

Le **citron** est le **code postal** de la ville du **personnage mystère**.

Son identité se compose de 8 lettres. Et ces lettres, vous pouvez les vérifier comme suit : ce sont les **8 lettres terminales** des **4 célébrités** qui ont présidé les dîners n°1, 2, 3 et 4. Trouvé ? Envoyez vite votre réponse à Nestor !